



# Tien tips om de taalontwikkeling thuis te stimuleren

Het verschil kunnen maken voor een kind

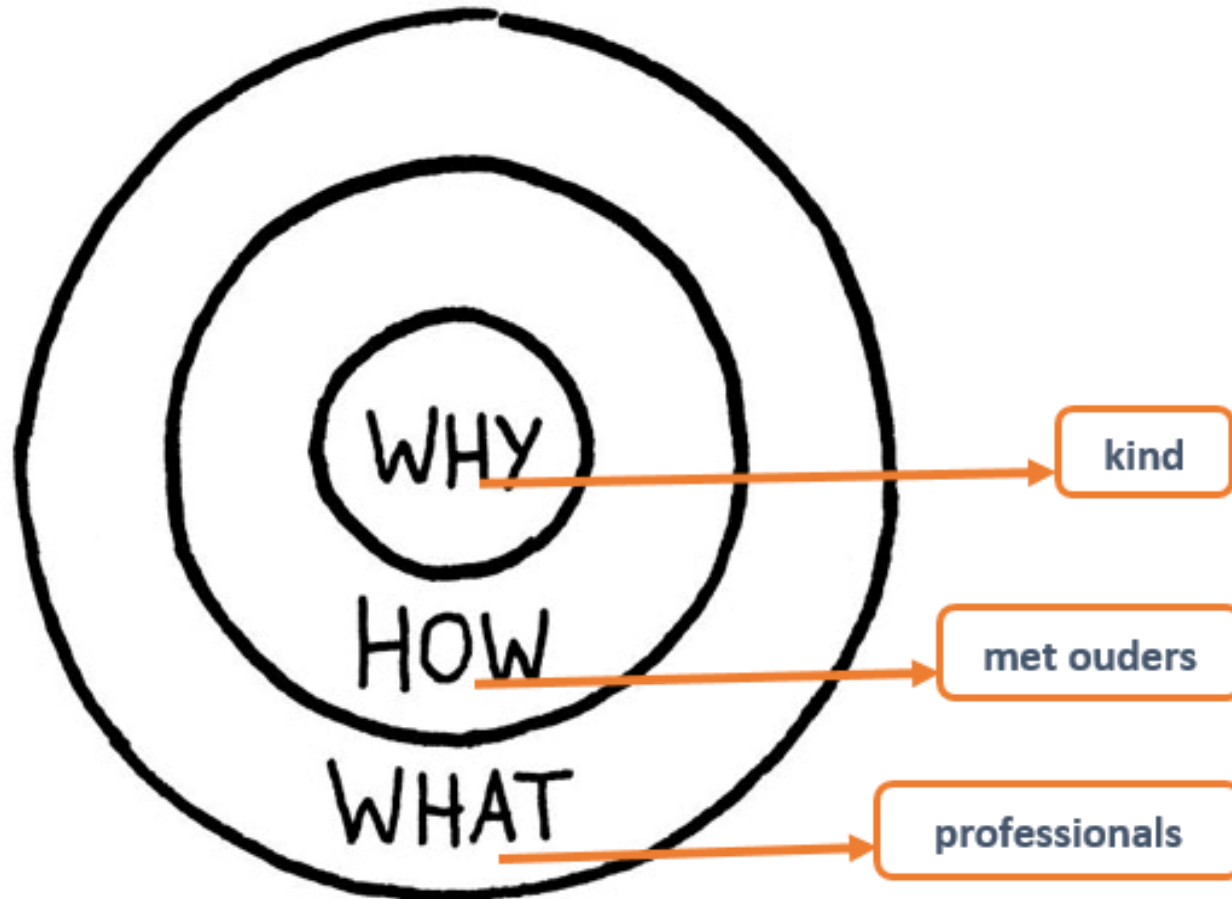
*Inspiratiebijeenkomst Waalwijk Taalrijk*  
*11 april 2018*



# Kansen voor kinderen



# Actief Ouderschap



## Artikel 18, 2e deel

**Kinderen hebben er recht op dat ouders gesteund worden zodat ze hun taak als ouder goed vervullen**

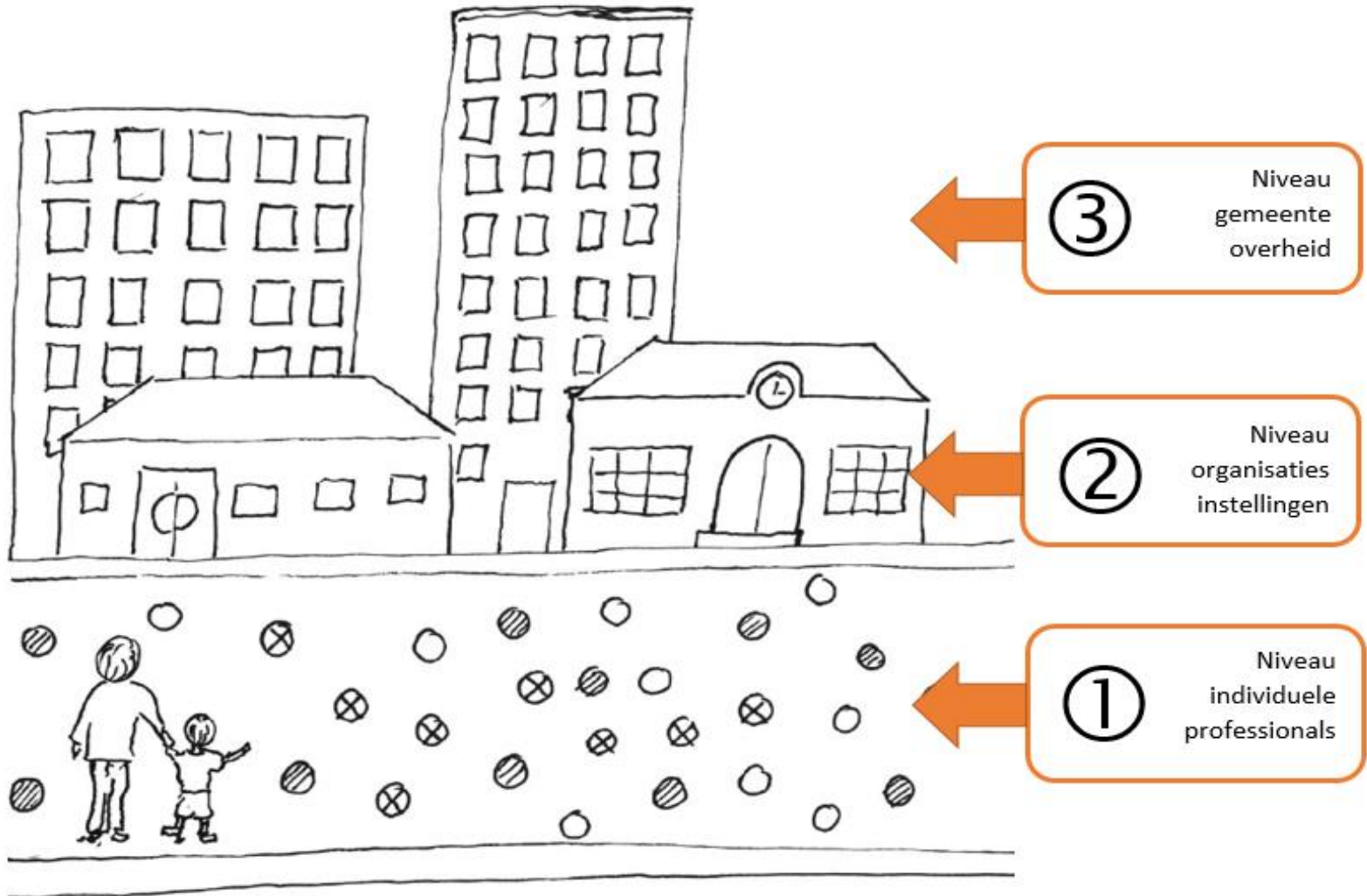


**KINDER  
RECHTEN**

### Kinderrechten

- recht op voedsel en veilig water,
- recht op een gezond leven,
- recht op een eigen mening,
- recht op school/onderwijs,
- recht op spelen en sporten,
- recht op een naam en nationaliteit,
- recht op informatie,
- recht op een gezinsleven

# Actief Ouderschap





Angekoppelt















# 10 tips

1. Nodig de ouder uit
2. Voeg geen schep stress toe
3. Stimuleer het informele
4. Stimuleer praten in de moedertaal
5. Stimuleer dat ouders onderling praten
6. Laat merken dat ouders veel van hun kind weten
7. Adviseer niet (maar luister en stel jezelf open)
8. Geef complimenten aan de ouder
9. Al het contact gaat om het kind
10. Wees een rolmodel



**Actief**  
**Taalpartner**

# Tip 1: Nodig de ouder uit



## Tip 2: Voeg geen schep stress toe



# Tip 2: Voeg geen schep stress toe

Hulpverleners weten vaak wat goed voor de ouder is...



# Tip 2: Voeg geen schep stress toe



Je kunt niet alles oplossen...

# Tip 2: Voeg geen schep stress toe

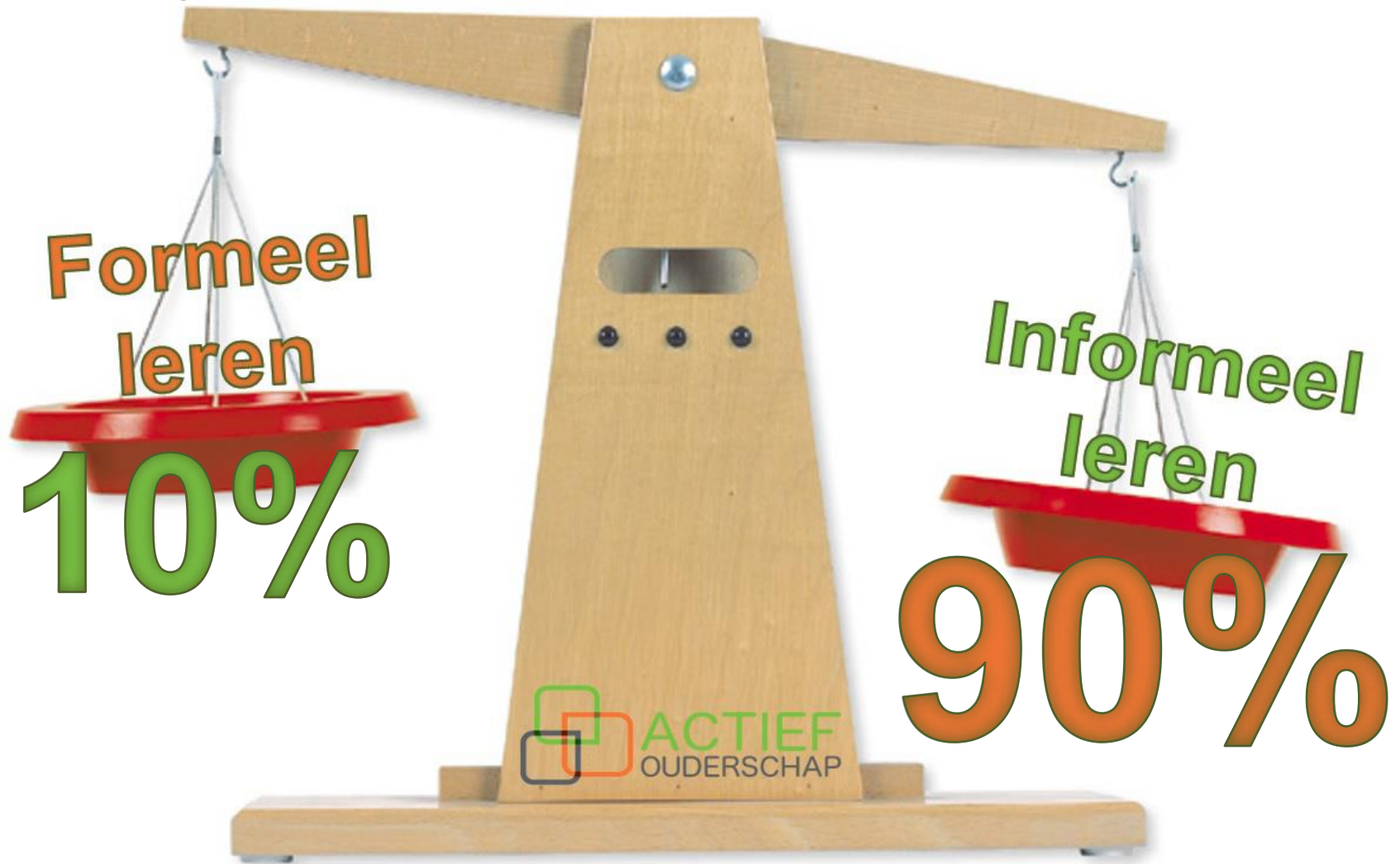
Maar je kunt er  
wel voor zorgen  
dat er geen  
schepje bij  
komt...



# Tip 3: Stimuleer het informele



# Tip 3: Stimuleer het informele



# Tip 4: Stimuleer praten in de moedertaal




# Tip 5: Stimuleer dat ouders onderling praten



# Tip 5: Stimuleer dat ouders onderling praten



Tip 6: Laat merken dat ouders veel  
van hun kind weten

A photograph showing a piece of white paper with the Dutch sentence 'Ik kan het niet' written in black marker. The paper is being held by a hand on the left, and a pair of black scissors is cutting the right edge of the paper. The text is written in a simple, slightly slanted, sans-serif font.

Ik kan het niet



# Tip 7: Adviseer niet (maar luister en stel jezelf open)



# Tip 7: Adviseer niet (maar luister en stel jezelf open)

- 
- Openstellen
  - Luisteren
  - Terugkoppelen
  - Vragend aansluiten
  - Vragend toevoegen
  - Informeren
  - Adviseren
  - Oordelen
  - Opleggen

# Tip 8: Geef complimenten aan de ouder



# Tip 8: Geef complimenten aan de ouder

Gemiddeld reageren ouders 200 keer  
per uur op Peuters in gesprekjes

# Tip 8: Geef complimenten aan de ouder

Peuters krijgen elke 3 minuten een  
opdracht of correctie van een ouder

In een kwart van de gevallen  
luisteren peuters niet  
en herhaalt de ouder de boodschap.

# Tip 8: Geef complimenten aan de ouder

ALTIJD VRIENDELIJK & BEHULPZAAM & MEEDENKEND &  
ENTHOUSIAST EN GEMOTIVEERD & HEEL AARDIG & CREATIEF  
& KRACHTIG EN INSPIREREND & PRETTIG POSITIEF &  
VOL HUMOR & GOED GEÏNFORMEERD & OPEN EN GEZELLIG

**Compliment!**  
*Goed gedaan!*

LEUK & LIEF & EEN STEUN EN TOEVERLAAT & SPONTAAN  
& ZO VOL GOEDE MOED & EEN ZONNESTRAALTJE OP EEN  
GRAUWE DAG & PRAKTISCH & ERG HANDIG & HEEL SLIM &  
MEEDENKEND & SPRANKELEND & GEZELLIG & VERSTANDIG

# Tip 9: Al het contact gaat om het kind





# Tip 10: Wees een rolmodel



# 10 tips

1. Nodig de ouder uit
2. Voeg geen schep stress toe
3. Stimuleer het informele
4. Stimuleer praten in de moedertaal
5. Stimuleer dat ouders onderling praten
6. Laat merken dat ouders veel van hun kind weten
7. Adviseer niet (maar luister en stel jezelf open)
8. Geef complimenten aan de ouder
9. Al het contact gaat om het kind
10. Wees een rolmodel



**Actief**  
**Taalpartner**



bron: TOLK voor taalontwikkeling!

**TOLK**

voor taalontwikkeling  
&  
taaltherapie



**Actief  
Taalpartner**



bron: TOLK voor taalontwikkeling!

# Interesse in Actief Ouderschap?

Doe met ons mee!



@actiefouder



actiefouderschap



actief ouderschap



actiefouderschap.nl